

取扱説明書

品番：KNC-018S用

このたびはサーモス・セラプロテクトシリーズ マルチポットKNCをお買い上げいただきありがとうございます。ご使用前に必ずこの取扱説明書をお読みください。

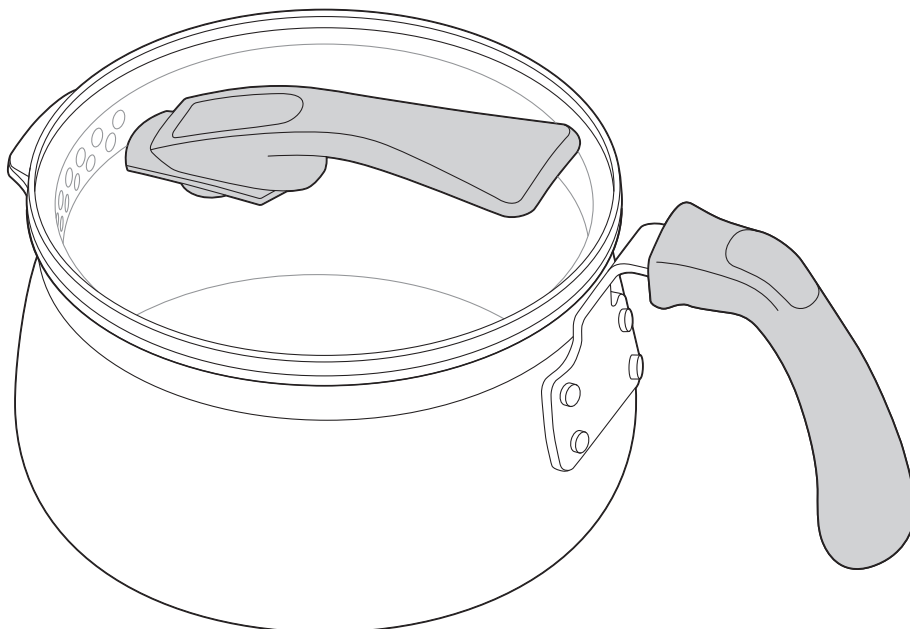
そして、いつでも取り出せるところに大切に保管してください。

家庭用

〈ご使用前に〉

- 各部品がそろっていることを確認してください。
- 各部品を十分に洗ってください。
- 本体の取っ手・フタのハンドルにがたつきなどの不具合がないことを確認してください。

IH/ガス火対応

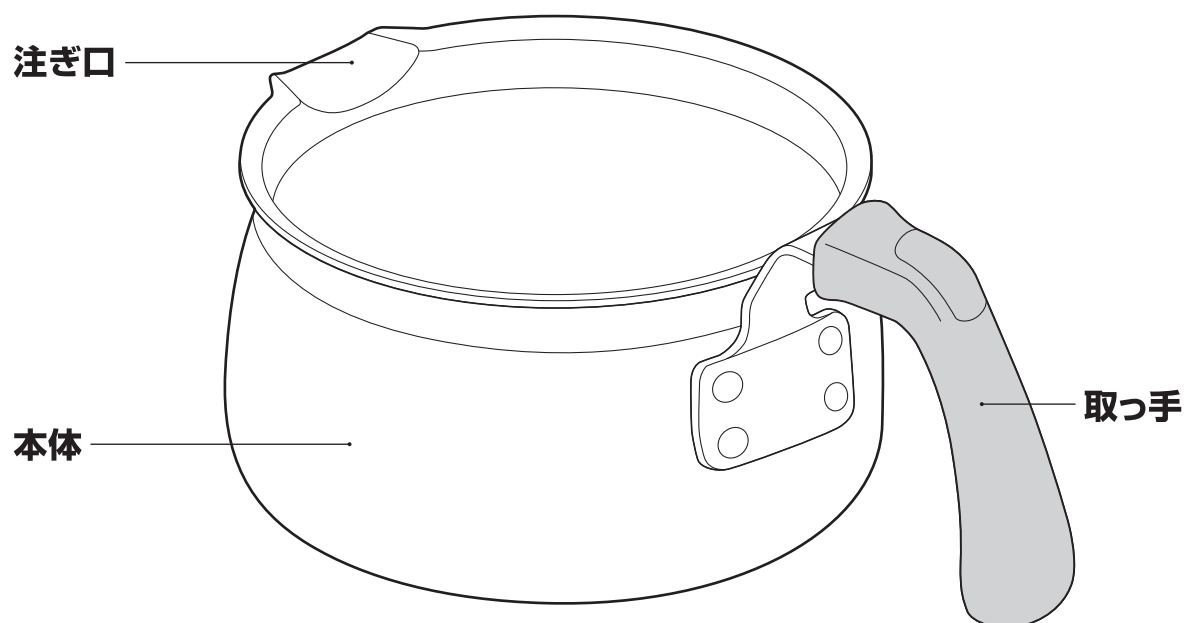
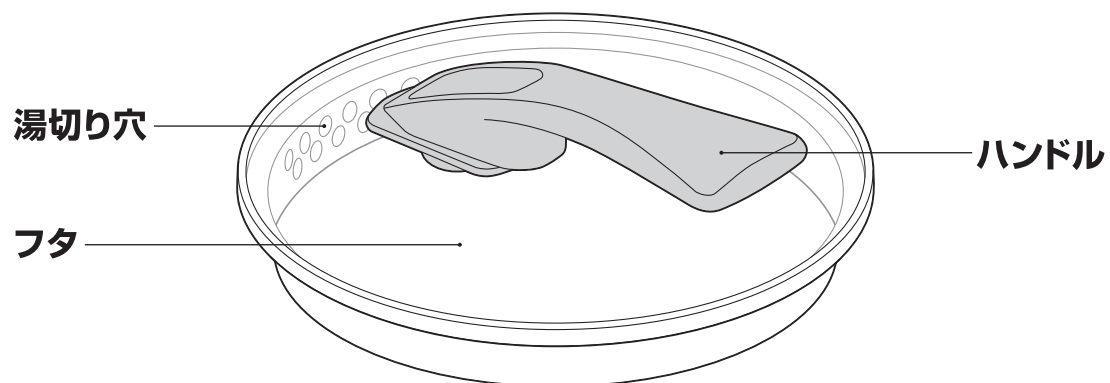


もくじ

ご使用前に	P.1	各部のなまえ
	P.2	安全上の注意
	P.5	使用上のお願い
ご使用方法	P.6	使い方
	P.8	お手入れ
困ったとき	P.9	交換用部品(別売)のお求め方法
	P.9	お問い合わせ

各部のなまえ

ご使用前に、各部品がそろっていることを確認してください。



安全上の注意

ご使用前によくお読みの上、必ずお守りください。

表示マークの意味について

■製品を正しくお使いいただくために、誤った使い方をしたときに生じる危害や損害の程度を以下の表示で区分しています。


 警告	死亡、または重傷を負う恐れがある内容を示しています。	 注意	軽傷、または物的損害を負う恐れがある内容を示しています。
---	----------------------------	---	------------------------------


■図記号について


 禁止	してはいけない内容を表しています。	 必ず行う	必ずお守りいただく内容を表しています。
---	-------------------	---	---------------------


揚げ物調理の際は必ずお守りください。


警告

 **禁止** 調理中は、そばを離れないでください。
*発火して火災の原因になります。


 **禁止** フタをしないでください。
*油温が上がり、発火して火災の原因になります。

 **必ず行う** 油量は本体の半分までにしてください。
*多すぎる場合、引火して火災の原因になります。


 **禁止** 電磁調理器(IHクッキングヒーターなど)を使用して揚げ物調理をしないでください。
*発火して火災の原因になります。


 **禁止** 油温は200℃以上にしないでください。
*発火して火災の原因になります。


注意

 **禁止** 水分の多い食材を入れないでください。
*油がはねて、やけどの原因になります。

警告

 **禁止** 乳幼児の手の届くところに置いたり、使用したりしないでください。また、いたずらには十分に注意してください。
*やけどやけがの原因になります。

 **禁止** 調理中は、そばを離れないでください。
特に揚げ物調理の際は絶対にそばを離れないでください。
*発火して火災の原因になります。

 **禁止** 油を使用する際は油温を200℃以上にしないでください。
*発火して火災の原因になります。

安全上の注意

⚠ 注意

🚫 調理の目的以外に使用しないでください。
*けがなどの原因になります。

🚫 空だきをしないでください。万一、誤って空だきした場合は水などをかけて急冷しないでください。
*やけどや変形の原因になります。
また外面塗装の損傷・セラミック塗膜のはがれの原因になります。

⚠ 必ず行う 加熱調理中はコンロの中央に置いて、炎が底面より外側に出ない。取っ手に当たらないように火力を調整してください。

*取っ手がこげて異臭が発生する原因になります。また取っ手が破損してやけどやけがの原因になります。

(火力・位置の調整)



🚫 ふちまで水などを満たした状態で加熱しないでください。
*やけどの原因になります。

汁ものを加熱・再加熱する際は次の点を必ずお守りください。

🚫 強火で一気に加熱しないでください。

⚠ 必ず行う 加熱前と加熱中は、よくかき混ぜてください。

*突沸現象(局所的な急沸とう)により内容物がふき出してやけどの原因になります。また落下や転倒によりやけどやけが、ものを汚す原因になります。

🚫 落とす・ぶつけるなど強い衝撃を与えないでください。
*けがや破損の原因になります。

🚫 調理中や調理直後は本体や取っ手取り付け部が熱くなっていますので触れないでください。
また本体の取っ手・フタのハンドルも熱くなる場合がありますので素手で触らずに鍋つかみをしてください。
*やけどの原因になります。

🚫 取っ手にふくれ・焼けこげ・ひび割れなど異常が発生した場合は使用しないでください。
*やけどやけがの原因になります。

🚫 電子レンジ・オーブンレンジに入れないでください。
*やけどやスパークして電子レンジが故障する原因になります。
*ガラスが破損してけがの原因になります。また変形の原因になります。

⚠ 必ず行う 底面に付着した汚れなどはふき取ってください。

*電磁調理器(IHクッキングヒーターなど)のトッププレートに汚れが焼き付いたり、傷が付いたりする原因になります。


*ガスコンロのSiセンサー(温度センサー)が正常に作動しなくなる原因になります。


🚫 改造・分解・修理は絶対にしないでください。


*故障・事故の原因になります。
(修理はお買い上げの販売店、またはサーモスお客様相談室にご相談ください。)【P.9】


*フタのハンドルのネジに限り、ゆるんだ場合は締め直してください。

安全上の注意

 **禁止** 電磁調理器 (IHクッキングヒーターなど) のトッププレートに載せたまま本体を滑らせる・あおる・落とす・ぶつけるなどしないでください。
*トッププレートに傷が付く原因になります。また外面塗装が付着する場合があります。


 **禁止** ストープの上で使用しないでください。
*転倒して内容物がこぼれてやけどやものを汚す原因になります。また熱により取っ手が破損・変形する原因になります。


 **必ず行う** 電磁調理器 (IHクッキングヒーターなど) は熱出力が非常に高いため必ず中出力以下でご使用ください。
*本体の変形・底面の破損の原因になります。
*底面が変形・破損した場合は使用しないでください。電磁調理器 (IHクッキングヒーターなど) の故障の原因になります。


 **必ず行う** 本体の注ぎ口・フタと本体のすきまから蒸気が出る場合がありますので注意してください。
*調理によって蒸気が出て、やけどの原因になります。


フタ

フタのガラスは耐熱ガラスではありません。次の点を必ずお守りください。

 **禁止** 火の近くや熱くなったコンロなどの上に置いたり、急激に冷却したりしないでください。
*破損して破片が鋭利なかけら、または細片となり、激しく飛散してけがの原因になります。


 **禁止** 落とす・ぶつけるなど強い衝撃を与えたり、ガラスに傷を付けたりしないでください。
*破損して破片が鋭利なかけら、または細片となり、激しく飛散してけがの原因になります。


 **禁止** 本体に片掛け (ずらして使用) はしないでください。
*部分加熱や直火があたることにより、破損して破片が鋭利なかけら、または細片となり、激しく飛散してけがの原因になります。


 **禁止** お手入れの際は研磨剤入りタワシ・金属タワシ・クレンザーなどは使用しないでください。
*ガラスに傷が付き、破損して破片が鋭利なかけら、または細片となり、激しく飛散してけがの原因になります。

ハンドルは必ず固定されるまで引き上げて使用してください。

*閉じたまま調理をするとハンドルが熱くなり、やけどの原因になります。

 **禁止** 調理中や調理直後はハンドル以外に触れないでください。
*やけどの原因になります。またハンドルも熱くなることがありますので注意してください。

 **禁止** 立てて置く場合は不安定な場所に置かないでください。
*落下や転倒してけがの原因になります。またガラスが破損する原因になります。

 **必ず行う** 湯切りをする場合はフタ・ハンドルが熱くなっていますので鍋つかみを使用してください。
*やけどやけが、ものを汚す原因になります。

使用上のお願い

ガスコンロの形状によってはコンロの上で傾いたり、落下したりすることがありますので、コンロに載せて安定性を確認してから使用してください。

端部の鋭利な部分に注意してください。

セラミック塗膜は食品衛生法に適合しており、万一、使用中にはがれて体内に入っても自然に排出されますのでご安心ください。

食材の色移り・調理時の熱影響などによってセラミック塗膜が変色することがありますが、そのままご使用いただいて問題ありません。

ひび割れ・欠け・ふくれなど異常が発生した場合は使用しないでください。
*やけどやけがの原因になります。

冷凍庫に入れないでください。

製品を長くお使いいただくために

調理は中火(炎の先が底面に届く程度)以下で行ってください。

*強火で加熱するとセラミック塗膜のはがれの原因になります。

金属製の調理器具は使用しないでください。

*セラミック塗膜の傷やはがれの原因になります。

本体の中で材料を刻んだりしないでください。

*セラミック塗膜の傷やはがれの原因になります。

炒め物や焼き物を調理する場合は必ず油をひいてください。

調理した料理を長時間(目安:一昼夜以上)本体に入れたまま放置しないでください。また塩分や酸などを含んだ汚れを付着させたまま放置しないでください。

*セラミック塗膜のはがれや腐食の原因になります。

酢など酸性のもの、重曹などアルカリ性のものの使用は、なるべく避けてください。使用した場合は速やかに洗浄してください。

*腐食の原因になります。

使い方

ご使用前に各部品を十分に洗ってください。

湯切りする

フタのハンドル根元側に湯切り穴があります。

①湯切り穴を注ぎ口に合わせてフタを本体に載せます。



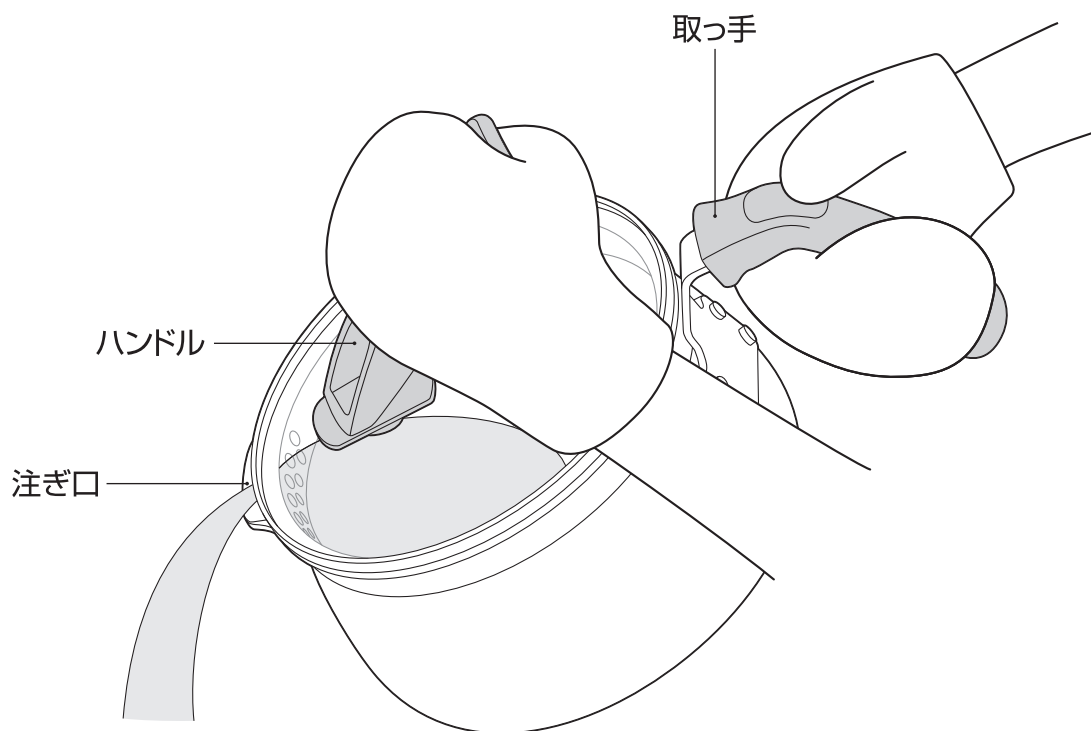
使い方

湯切りする

- ② フタのハンドルを押さえながら、本体を注ぎ口の方向に傾けて湯切りします。

※湯切りの際はフタのハンドルを必ず引き上げてください。

※フタのハンドルが熱くなっています。また本体の取っ手も熱くなる場合がありますので鍋つかみを使用してください。




お手入れ

臭いや汚れ・カビを防ぎ、いつまでも清潔にご使用いただくために、ご使用後は必ずお手入れをしてください。

- 初めて使用する際は、よく洗ってください。
- ご使用後は、スポンジに食器用中性洗剤を付けてきれいに洗い、十分に乾燥させてください。
- 長期間ご使用にならないときは、きれいに洗って汚れを落とし、十分に乾燥させ、高温多湿の場所を避けて保管してください。

お手入れ上の注意

 金属タワシ・研磨剤入りスポンジ・アルカリ性洗剤・クレンザー・漂白剤などは使用しないでください。

*さびや傷、塗装のはがれなどの原因になります。

 つけ洗いは、しないでください。

禁止 *さびや変色、塗装損傷などの原因になります。

 食器洗浄機・食器乾燥機は使用しないでください。

禁止 *変形・破損、塗装のはがれの原因になります。


 フタは煮沸しないでください。

禁止 *変形・変色の原因になります。

本体

 ご使用後は、すぐに水などをかけて急冷しないでください。


禁止 *やけどや変形の原因になります。また外面塗装の損傷・セラミック塗膜のはがれの原因になります。

 必ず行う ご使用後は、ある程度冷めてからスポンジに食器用中性洗剤を付けてきれいに洗い、十分に乾燥させてください。

*洗い残しは、こびり付きの原因になります。

 熱湯や水に長時間つけ置きしないでください。

禁止 *さびや変色、塗装損傷の原因になります。

 こげ付きなどを落とす際は金属製の硬いものは使用しないでください。

禁止 *さびや傷、セラミック塗膜のはがれの原因になります。

交換用部品(別売)のお求め方法

品番・交換用部品名をご確認の上、下記方法でお求めください。
(品番は製品の底面に記載されています。)

- ①ホームページ……………サーモスオンラインショップ(交換用部品販売)からお求めください。(取り扱い部品が限られておりますが、ご了承ください。)
- ②販売店……………サーモス製品を取り扱っている販売店にご相談ください。
- ③サーモスお客様相談室…お電話でお申し込みください。

部品名	交換用部品名
フタ	KNC-018Sフタ

お問い合わせ

製品の品質管理には、万全の注意を払っておりますが、万一製品に不具合が生じたときや製品に関するご不明な点・ご質問などがございましたら、下記お客様相談室までお問い合わせください。

サーモスお客様相談室  **0570-066966**

ナビダイヤル® ※一般電話からは市内通話料金でご利用いただけます。

ナビダイヤルがご利用いただけない場合はこちらへ **0256-92-6696**

受付時間：9:00～17:00 月曜日～金曜日(祝日・弊社休業日を除く)

〒959-0215 新潟県燕市吉田下中野1435番地

サーモス株式会社 お客様相談室

個人情報保護方針についてはこちら

<https://www.thermos.jp/privacypolicy.html>

お問い合わせ内容によっては、お客様の個人情報をお預かりする場合がございます。詳しくは上記アドレスをご覧ください。

よくあるお問い合わせはこちら

<https://www.thermos.jp/support/faq/>

サーモス製品に関する、よくあるお問い合わせについてホームページでご紹介しています。上記アドレスをご覧ください。

ホームページアドレス <https://www.thermos.jp/>

製品の改良・改善のために仕様の一部を予告なしに変更することがあります。そのためイラストと製品とは多少異なる場合がありますが、ご了承ください。